



Universidade Federal do Sul e Sudeste do Pará

Unifesspa em Números

2018
Ano base 2017

SERVIÇO PÚBLICO FEDERAL
MINISTÉRIO DA EDUCAÇÃO
UNIVERSIDADE FEDERAL DO SUL E SUDESTE DO PARÁ

Reitor

Maurílio de Abreu Monteiro

Vice-Reitora

Idelma Santiago da Silva

Chefe de Gabinete

Manoel Sousa da Silva Júnior

Procurador-Geral

José Júlio Gadelha

Pró-Reitor de Administração

Hugo Pereira Kuribayashi

Pró-Reitor de Ensino de Graduação

Elias Fagury Neto

Pró-Reitor de Extensão e Assuntos Estudantis

Diego de Macedo Rodrigues

Pró-Reitor de Gestão e Desenvolvimento de Pessoal

Marcel Ferreira Miranda

Pró-Reitora de Pós-Graduação, Pesquisa e Inovação Tecnológica

Cindy Stella Fernandes

Secretário de Planejamento e Desenvolvimento Institucional

Rogério Souza Marinho

Secretário de Infraestrutura

Lucas França Rolim

Secretária Geral dos Conselhos Superiores

Amanda Gomes Mota

ORGANIZAÇÃO, ELABORAÇÃO E COORDENAÇÃO

Secretaria de Planejamento e Desenvolvimento Institucional

Rogério Souza Marinho

Divisão de Informações Institucionais

Franciane da Silva Silva

Coordenadoria de Informações e Estatística

Juliane Moura de Oliveira

Departamento de Coleta de Dados

Mayane Sousa Carvalho

COLABORAÇÃO TÉCNICA E INFORMACIONAL

Divisão de Gestão Orçamentária

Fernanda Ferreira da Silva

Coordenadoria de Programação Orçamentária

Jacinalva Vieira da Silva Santana

Divisão de Planejamento e Desenvolvimento Institucional

Rogério Rego Miranda

Coordenadoria de Melhoria e Inovação de Processos

Francisco Vanderlei Almeida de Oliveira

JACKSON Wesley do Nascimento

Estagiários Seplan

Gustavo Sabino Pessoa

Helen Brito Costa

LISTA DE FIGURAS E GRÁFICOS

Figura 1 - Mapa dos Campi Universitários da Unifesspa.....	6
Gráfico 1 - Distribuição de Bolsas em Programas Especiais de Apoio aos Discentes.....	8
Gráfico 2 - Quantidade de publicações por instituto.....	10
Gráfico 3 - Curva de crescimento em área construída da Unifesspa por tipo de uso (2013 a 2017).....	13
Gráfico 4 - Percentual da Área Física por Instituto.....	14

LISTA DE QUADROS

Quadro 1 - Quantitativo de Cursos, vagas ofertadas e alunos por situação de vínculo na Graduação	8
Quadro 2 - Quantitativo de alunos da Pós-graduação por situação de vínculo	9
Quadro 3 - Conceito Capes por curso de pós-graduação	9
Quadro 4 - Projetos de pesquisa em execução/concluídos	10
Quadro 5 - Quantidade de bolsas por agência de fomento concedidas	10
Quadro 6 - Eventos de Extensão por Tipo de Atividade Realizada	11
Quadro 7 - Números do Sistema de bibliotecas	11
Quadro 8 - Frequência de usuários em relação aos serviços oferecidos nas bibliotecas	11
Quadro 9 - Demonstrativo de nível de titulação acadêmica por classe na Carreira do Magistério Superior	12
Quadro 10 - Índice de Qualificação do Corpo Docente	12
Quadro 11 - Demonstrativo de nível de titulação acadêmica por classe na Carreira de Técnico administrativo em Educação	12
Quadro 12 - Índice de Qualificação do Corpo Técnico-Administrativo	13
Quadro 13 - Despesa com Pessoal	13

APRESENTAÇÃO

A Universidade Federal do Sul e Sudeste do Pará (Unifesspa), por meio da Secretaria de Planejamento e Desenvolvimento Institucional (Seplan), apresenta a edição Unifesspa em Números 2018. São disponibilizados nesta publicação, tanto para a comunidade universitária como para a sociedade, dados e informações relacionadas ao ensino, à pesquisa e à extensão, e ainda, sobre recursos humanos e infraestrutura de 2017.

Para sistematização e consolidação dos dados apresentados neste documento, a Secretaria de Planejamento e Desenvolvimento Institucional (Seplan) apoiou-se, principalmente, nas informações registradas nos Relatórios Anuais de Atividades das unidades administrativas da Unifesspa.

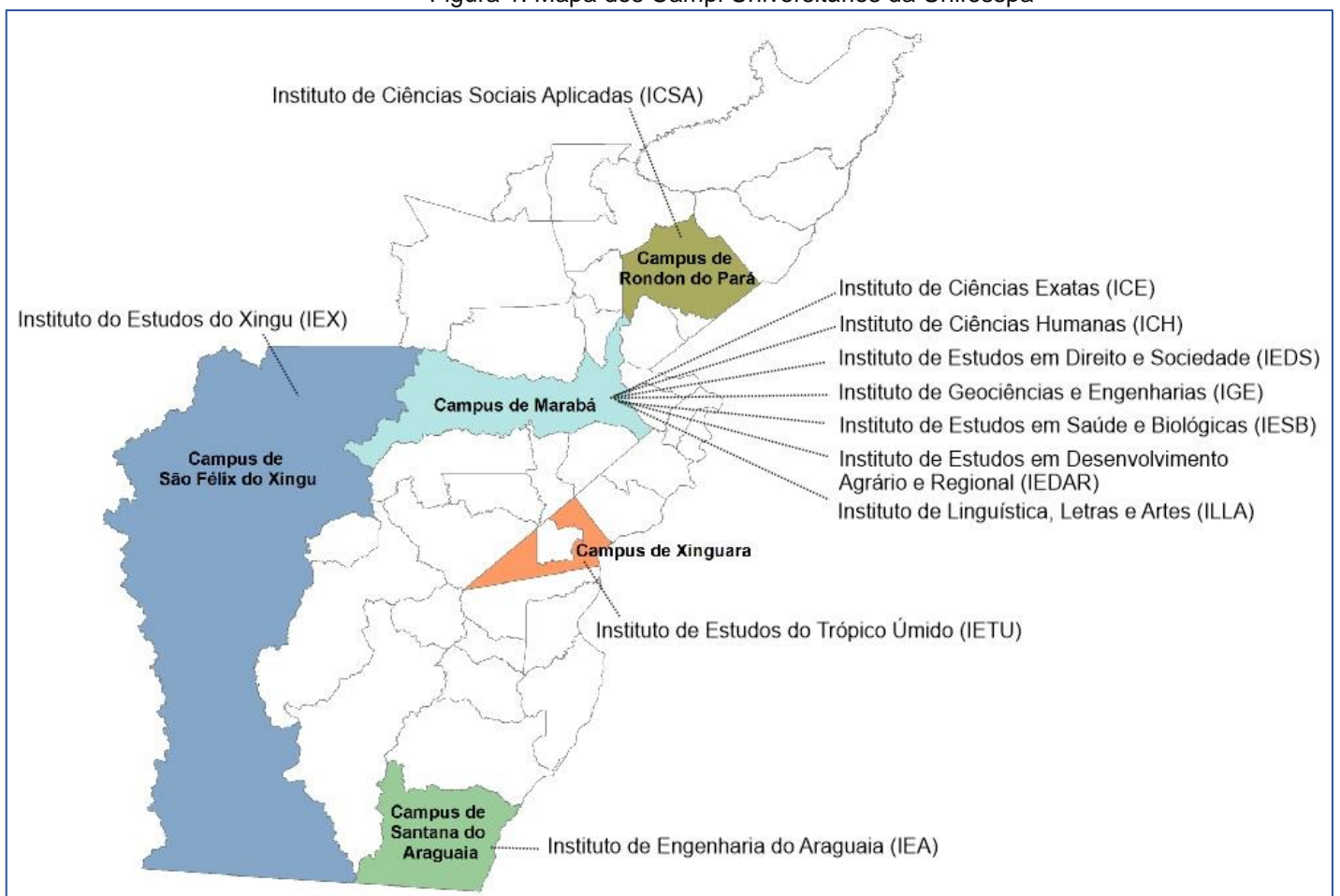
Este documento tem como objetivo tornar transparente à sociedade em geral os resultados dos esforços empreendidos na implantação, expansão e aprimoramento da Unifesspa, a fim de tornar-se referência nacional e internacional de universidade multicampi e multidisciplinar, integrada à sociedade como centro de excelência na produção acadêmica, e, com isso, ampliar a formação e as competências do ser humano na perspectiva da construção de uma sociedade justa e democrática.

INTRODUÇÃO

A Universidade Federal do Sul e Sudeste do Pará (Unifesspa) é uma instituição pública de Educação Superior localizada na região amazônica, com sede no município de Marabá, estado do Pará. Com personalidade jurídica sob a forma de autarquia federal, foi criada pela Lei nº 12.824, de 5.6.2013, a partir do desmembramento do então Campus Universitário de Marabá da Universidade Federal do Pará.

O Campus Sede, conta com três unidades, e a Unifesspa mantém quatro Campi instalados nas cidades de Rondon do Pará, Xinguara, São Félix do Xingu e Santana do Araguaia, localizados a 160 km, 243 km, 503 km e 550 km de Marabá, respectivamente. A Instituição já nasceu multicampi, ao todo são 11 institutos, sendo 7 em Marabá e 4 fora de sede. (Figura 1)

Figura 1: Mapa dos Campi Universitários da Unifesspa






Área Acadêmica



Biblioteca



Pessoal



Infraestrutura

ÁREA ACADÊMICA

Ensino de Graduação

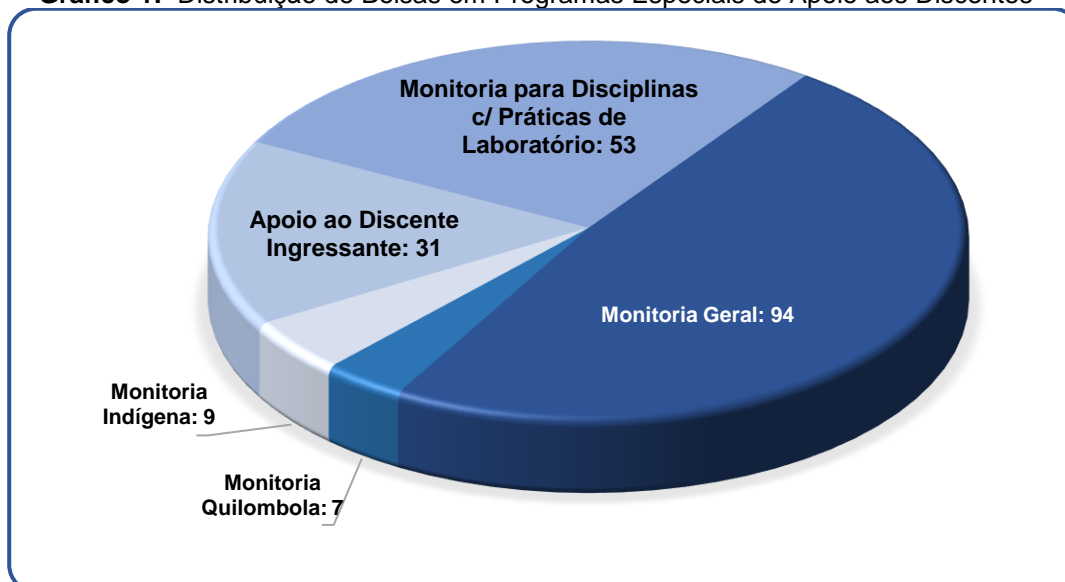
Quadro 1: Quantitativo de Cursos, vagas ofertadas e alunos por situação de vínculo na Graduação

Campus	Cursos	Vagas ofertadas	Alunos Ingressantes	Alunos Matriculados	Alunos Diplomados	Alunos Ativos
Marabá	29	1064	997	3344	467*	4504
Rondon do Pará	3	88	81	234	-	295
Santana do Araguaia	1	44	22	58	-	94
São Félix do Xingu	1	44	27	85	-	125
Xinguara	4	44	33	78	-	130
Total	38	1284	1160	3799	467	5148

Fonte: CRCA/Unifesspa

*Dados do Censo da Educação Superior.

Gráfico 1: Distribuição de Bolsas em Programas Especiais de Apoio aos Discentes



Fonte: Proeg/Unifesspa

Ensino de Pós-Graduação

Quadro 2: Quantitativo de alunos da Pós-graduação por situação de vínculo

Cursos	Número de Cursos	Vagas ofertadas	Alunos Ingressantes	Alunos Matriculados	Alunos Diplomados	Alunos Ativos
Doutorado Interinstitucional	3	56	46	46	-	46
Mestrado	5	113	76	113	21	133
Mestrado Interinstitucional	1	10	9	9	7	9
Especialização	3	67	66	66	-	66
Total	12	246	197	234	28	254

Fonte: Propit/Unifesspa

Quadro 3: Conceito Capes por curso de pós-graduação

Programas de Pós-Graduação Stricto Sensu	Conceito Capes
Programa de Pós-Graduação em Dinâmicas Territoriais e Sociedade na Amazônia Web: https://pdtas.unifesspa.edu.br	3
Programa de Pós-Graduação em Letras – POSLET Web: https://poslet.unifesspa.edu.br	3
Programa de Pós-Graduação em Química Web: https://ppgq.unifesspa.edu.br	3
Programa de Pós-graduação em Ensino de Ciências e Matemática Web: https://ppgecm.unifesspa.edu.br	3
Programa de Pós-Graduação em Letras - ProfLetras* Web: https://profletras.unifesspa.edu.br	4
Programa de Pós-Graduação em Física - MNPEF* Web: https://mnpef.unifesspa.edu.br	4
Programa de Doutorado Interinstitucional em Engenharia Elétrica UFGA/Unifesspa/IFPA* Web: http://www.ppgee.ufpa.br/index.php/br	4
Programa de Doutorado Interinstitucional em Geografia Humana - USP/Unifesspa/IFPA* Web: http://ppgh.fflch.usp.br/editaldinter/unifesspa2017	5
Programa de Doutorado Interinstitucional em Saúde Pública – Fiocruz/Unifesspa/IFPA/UFOPA/UNIFAP* Web: http://www.ensp.fiocruz.br/portal-ensp/pos-graduacao/site/?site=1	6
Mestrado Interinstitucional em Engenharia Elétrica UFGA/Unifesspa/IFPA* Web: http://www.ppgee.ufpa.br/index.php/br	4
Programa de Doutorado em Biodiversidade e Biotecnologia, Rede BIONORTE* Web: http://www.bionorte.org.br	4

Fonte: Propit/Unifesspa

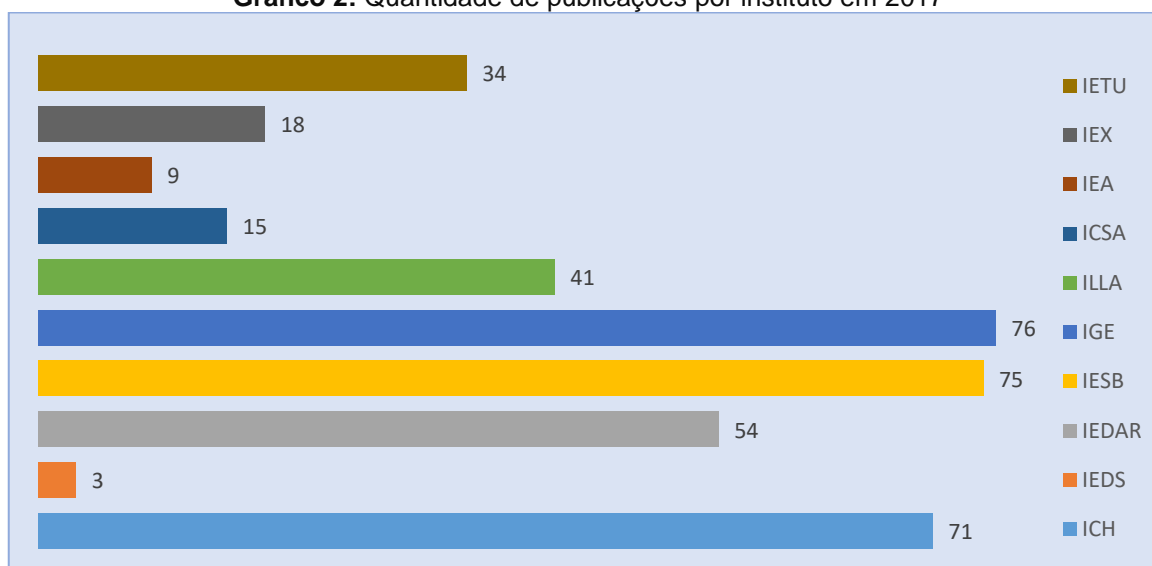
Pesquisa

Quadro 4: Projetos de pesquisa em execução/concluídos em 2017

Números de Projetos		Quantidade de servidores pesquisadores	
em execução	concluídos	Docentes	Técnicos-Administrativos
55	47	176	25

Fonte: Propit/Unifesspa

Gráfico 2: Quantidade de publicações por instituto em 2017



Fonte: Propit/Unifesspa

Quadro 5: Quantidade de bolsas por agência de fomento concedidas em 2017

Bolsas	Quantidade
PIBIC/CNPq	42
PIBITI/CNPq	5
PIBIC-EM/CNPq	10
PIBIC/FAPESPA	43
Total	100

Fonte: Propit/Unifesspa

Extensão

Quadro 6: Eventos de Extensão por Tipo de Atividade Realizada

Tipo de evento	Quantidade	Público
Curso	01	25
Oficina	20	360
Encontro	02	90
Seminário	03	180
Fórum	02	500
Roda de conversa	07	331
Mostra acadêmica	01	150
Festival de cinema	01	2.200
Festival de música	01	500
Concurso artístico-cultural	01	15
Exibição de filme	16	713
Apresentação musical	01	50
Espetáculo	05	980
Festa temática	01	600
Evento esportivo	02	623
Exposição	02	280
Feira	01	200
Total	67	7.797

Fonte: Proex/Unifesspa

BIBLIOTECA

Quadro 7: Números do Sistema de bibliotecas em 2017

Discriminação	Quantitativo
Bibliotecas	6
Exemplares do acervo bibliográfico	40.976
Exemplares adquiridos em 2017	5.520
Valor investido na aquisição de novas obras para o acervo bibliográfico em 2017	R\$ 424.909,67

Fonte: Sibi/Unifesspa

Quadro 8: Frequência de usuários em relação aos serviços oferecidos nas bibliotecas

Serviço	Usuário	Média Diária	Média Mensal
Consulta	4.566		
Devolução	2.436		
Empréstimo	2.392		
Estação de Pesquisa	13.744		
Sala de Estudo em Grupo	00		
Total	23.138	87,65	1.928

Fonte: Sibi/Unifesspa

PESSOAL

Quadro 9: Demonstrativo de nível de titulação acadêmica por classe na Carreira do Magistério Superior

CARGO	Classe	Denominação	Titulação Acadêmica	Quantitativo por Nível e Titulação na Denominação da Classe	Quantitativo por Classe
PROFESSOR DO MAGISTERIO SUPERIOR	A	Auxiliar A	Graduação	3	199
			Especialização	2	
		Assistente A	Mestrado	94	
		Adjunto A	Doutorado	100	
	B	Assistente B	Mestrado	48	49
			Doutorado	1	
	C	Adjunto C	Mestrado	17	81
			Doutorado	64	
	D	Associado D	Doutorado	16	16
	Total Geral				

Fonte: Progep/Unifesspa

Quadro 10: Índice de Qualificação do Corpo Docente

IQCD				
$IQCD = 5 D + 3 M + 2 E + G$				IQCD
$D + M + E + G$				
D	M	E	G	
181	159	2	3	4,03

Fonte: Progep/Unifesspa

O IQCD é um indicador de eficiência que mensura a qualidade do corpo docente, variando entre 1 a 5. Os professores são pontuados conforme sua titulação, do seguinte modo: se o docente for doutor, é pontuado com 5; se for mestre, com 3; se for especialista, com 2; e, se for apenas graduado, com 1. Na Unifesspa, em 31.12.2017, esse índice correspondia a **4,03**

Quadro 11: Demonstrativo de nível de titulação acadêmica por classe na Carreira de Técnico administrativo em Educação

Classe	Titulação acadêmica	Quantitativo de servidor por titulação	Quantitativo por Classe
D	Ensino Médio	24	139
	Graduação	63	
	Especialização	43	
	Mestrado	8	
	Doutorado	1	
E	Graduação	26	114
	Especialização	76	
	Mestrado	11	
	Doutorado	1	
Total			253

Fonte: Progep/Unifesspa

Quadro 12: Índice de Qualificação do Corpo Técnico-Administrativo

IQCTA					
$IQCTA = 5 D + 3 M + 2 E + G + 0,75 E.M$					IQCTA
$D + M + E + G + E.M$					
D	M	E	G	E.M	
2	19	119	87	26	1,63

Fonte: Progep/Unifesspa

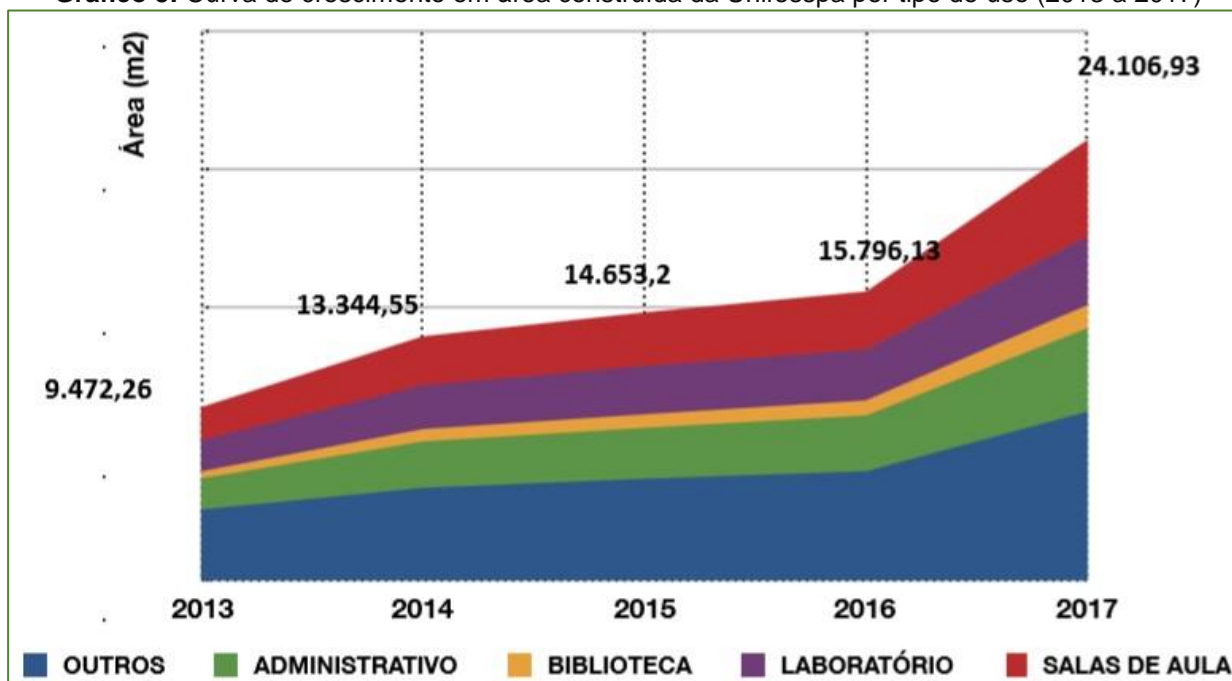
Quadro 13: Despesa com Pessoal em 2017

Tipo de Despesa	Valor (R\$)
Pessoal Docentes e Técnicos administrativos	68.169.474,23
Bolsa estágio Não-obrigatório	643.513,95
Pessoal Terceirizado	5.591.969,25
Total Geral	74.404.957,43

Fonte: Progep/Unifesspa

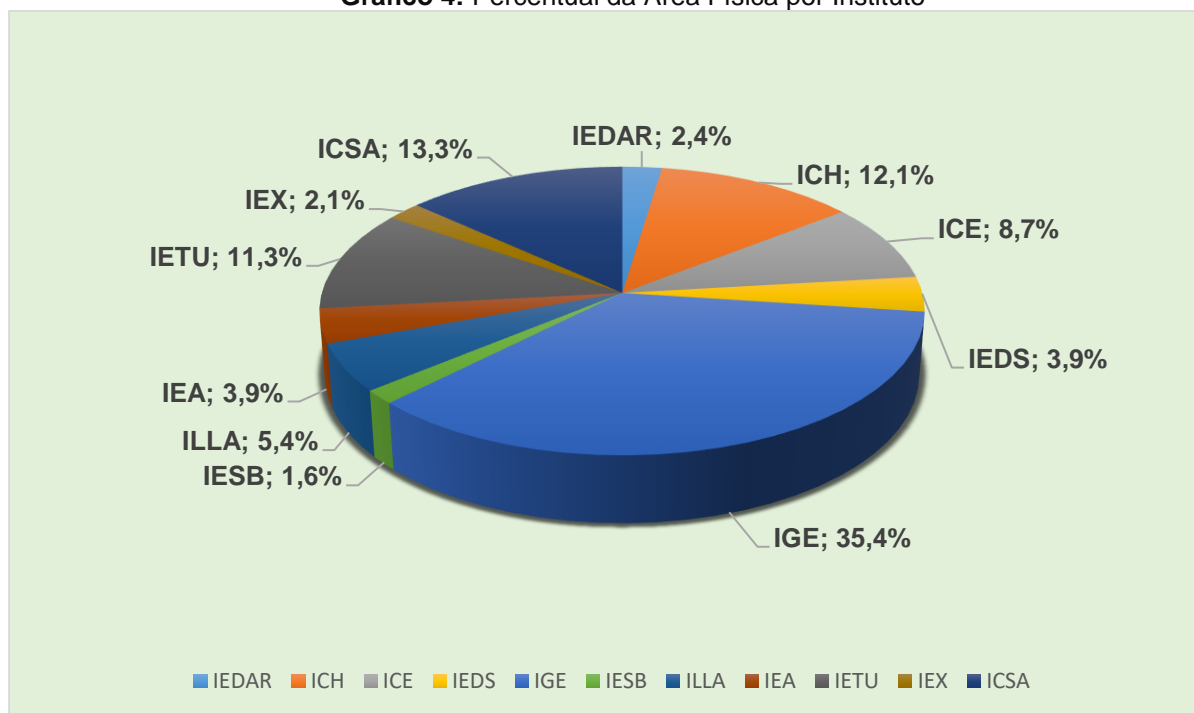
INFRAESTRUTURA

Gráfico 3: Curva de crescimento em área construída da Unifesspa por tipo de uso (2013 a 2017)



Fonte: Sinfra/Unifesspa

Gráfico 4: Percentual da Área Física por Instituto



Fonte: Sinfra/Unifesspa

