



**UNIFESSPA**

**Universidade Federal do Sul e Sudeste do Pará**

**UNIFESSPA 2015  
EM NÚMEROS**

**ANO BASE  
2 0 1 4**

**Reitor *Pro Tempore***

Maurílio de Abreu Monteiro

**Vice-Reitor *Pro Tempore***

João Crisóstomo Weyl Albuquerque Costa

**Diretor de Gabinete**

Manoel Sousa da Silva Júnior

**Pró-Reitor de Pós-Graduação, Pesquisa e Inovação Tecnológica**

Carlos Renato Lisboa Francês

**Pró-Reitor de Ensino de Graduação**

Sebastião da Cruz Silva

**Pró-Reitor de Extensão e Assuntos Estudantis**

Haroldo de Souza

**Pró-Reitor de Gestão e Desenvolvimento de Pessoal**

Marcel Ferreira Miranda

**Pró-Reitor de Administração e Infraestrutura**

Leandro de Oliveira Ferreira

**Procurador Geral**

José Júlio Gadelha

**Secretário de Planejamento e Desenvolvimento Institucional**

Manoel Enio Almeida Aguiar

## **Dirigentes das Unidades Acadêmicas**

### **Diretora do Instituto de Linguística, Letras e Artes**

Luis Antonio Contatori Romano

### **Diretor do Instituto Estudos em Saúde e Biológicas**

José Maria dos Santos Vieira

### **Diretor do Instituto de Ciências Exatas**

Joana Luiza Pires Siqueira

### **Diretor do Instituto de Estudos em Direito e Sociedade**

Jorge Luiz Ribeiro dos Santos

### **Diretor do Instituto de Ciências Humanas**

Marco Alexandre Pimentel da Silva

### **Diretor do Instituto de Geociências e Engenharia**

Elias Fagury Neto

### **Diretor do Instituto de Estudos em Desenvolvimento Agrário e Regional**

Jose de Anchieta de Araújo

### **Diretor do Instituto de Engenharias do Araguaia - Santana do Araguaia**

Osmar Tharlles Borges de Oliveira

### **Diretor do Instituto de Estudos do Trópico Úmido – Xinguara**

Eduardo de Melo Salgueiro

### **Diretor do Instituto de Estudos do Xingu – São Félix do Xingu**

Carlos Augusto Carneiro Costa

### **Diretor do Instituto de Ciências Sociais Aplicadas - Rondon do Pará**

Erica Jucio dos Reis Ferreira

---

## **COORDENAÇÃO E ELABORAÇÃO**

Secretaria de Planejamento e Desenvolvimento

Institucional - SEPLAN

## **DIVISÕES**

Divisão de Informações Institucionais - DINFI

Divisão de Planejamento e Desenvolvimento

Institucional - DIPLAN

Divisão de Gestão Orçamentária - DGO

## **ORGANIZAÇÃO E ELABORAÇÃO**

Manoel Enio Almeida Aguiar (SEPLAN)

Samuel P. Sampaio (DINFI)

## **Estagiários (as)**

Yago Sousa Simões

Gilmara Santos da Silva

## **CAPA**

Charles Pitter Sarges (ASCOM)

*Esta publicação foi revisada/retificada em: 17/11/2015*

**UNIFESSPA EM NÚMEROS - Ano Base 2014**

## 01 - INFORMAÇÕES GERAIS SOBRE A UNIFESSPA

A Unifesspa foi criada através da Lei n.º 12.824 de 05 de junho de 2013 a partir do desmembramento do Campus Universitário de Marabá da Universidade Federal do Pará, possui atualmente 11 Institutos de ensino, sendo 07 (sete) em Marabá e 4 (quatro) nos campi fora da sede, instalados nos seguintes municípios: Rondon do Pará; Xinguara; São Félix do Xingu e Santana do Araguaia. Atualmente a Unifesspa conta com três Unidades em sua sede (Marabá-PA): Unidades I, II e III.

**Quadro 01 – Indicadores Gerais da Unifesspa Ano 2014**

DESCRÇÃO		REFERENCIA- 2014	
Campi Universitário (sede e fora da sede)		5	
Unidades Acadêmicas		11	
Cursos de Graduação na sede		27	
Cursos de Graduação fora da sede		5	
COMUNIDADE UNIVERSITÁRIA EM 2014			
Discentes		2140	
Discentes da Pós-Graduação		60	
Docentes		224	
Técnicos Administrativos Efetivos		208	
Contrato Temporário (Serviços Gerais, Motorista e Vigilante)		81	
Custo Relacionado com pessoal da Unifesspa			
Docentes Efetivos e Técnicos Administrativos		R\$ 25.449.117,80	
Bolsas Estágios		R\$ 234.426,14	
<b>Total</b>		<b>R\$ 25.683.543,94</b>	
INDICADORES DE GESTÃO DA UNIFESSPA EM 2014 EM COMPARAÇÃO COM A MÉDIA NACIONAL.		UNIFESSPA	Média Nacional
Custo corrente Unifesspa 2014		36.821.097,19	432.338.595,60
Número de alunos tempos integral		1687,84	14.141,06

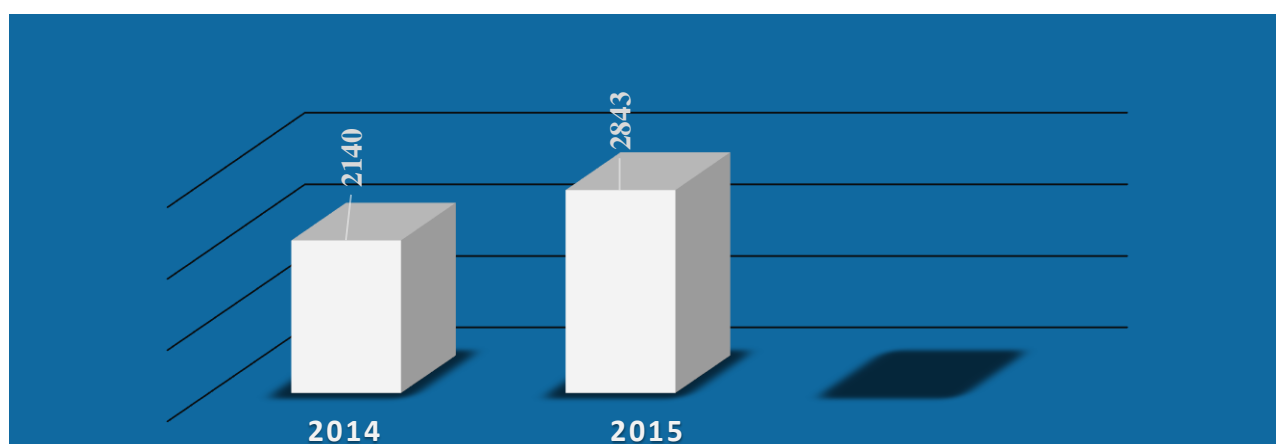
Número de alunos equivalentes	2291,43	21.230,92
Número de professores equivalentes	224	1.207,36
Número de funcionários equivalentes da UJ	432	2.465,40
Custo corrente / aluno equivalente tempo integral	R\$ 21.815,00	18952,05
Aluno tempo integral / número de professores equivalentes	7,53	10,87
Aluno tempo integral / número de funcionários equivalentes	8,35	5,96
Funcionário equivalente / número de professores equivalentes	0,901	1,55
Grau de Participação Estudantil (GPE)	0,76	0,70
Grau de Envolvimento com Pós-Graduação (GEPG)	1,38	1
Índice de Qualificação de corpo docente	3,49	4,15
Conceito CAPES	3	3,77
Taxa de Sucesso na Graduação (TSG)	17,89	39,69

POPULAÇÃO UNIVERSITÁRIA DA UNIFESSPA ANO 2014					
Discentes			Docentes	Técnico administrativo Efetivos	Total geral
Graduação	Pós-Graduação	Total	Docentes Efetivos		
2140	60	2200	224	208	2632

Fonte: Seplan/Unifesspa

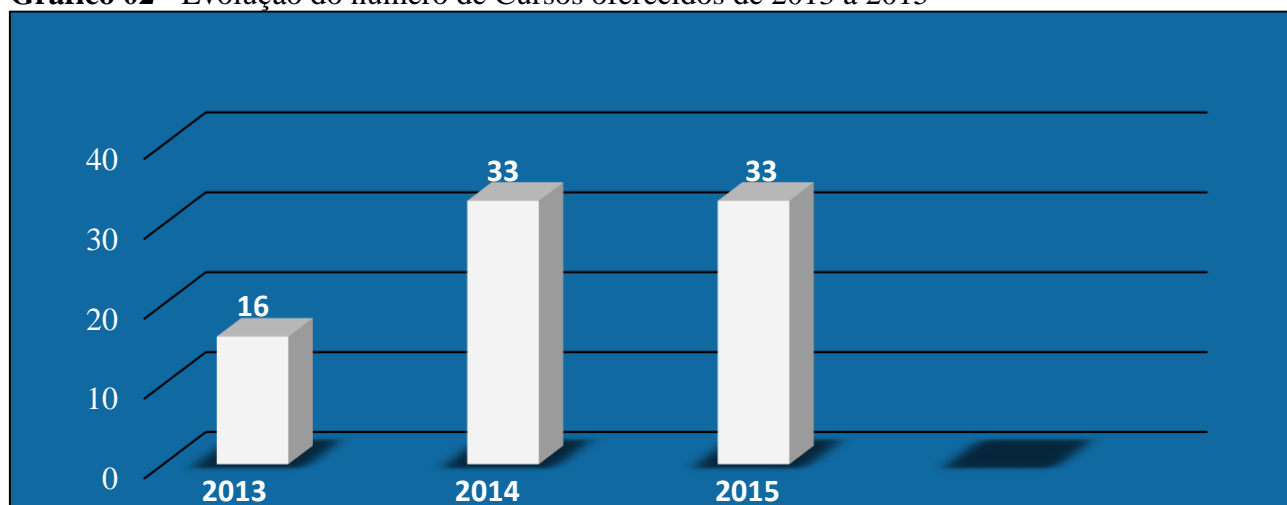
## 02 - ENSINO DE GRADUAÇÃO

Gráfico 01 - Evolução da quantidade de alunos matriculados de 2014 a 2015



Fonte: CRCA/Unifesspa

**Gráfico 02 - Evolução do número de Cursos oferecidos de 2013 a 2015**



Fonte: CRCA/Unifesspa

**Quadro 02 - Quantidade de Vagas ofertada por modalidade de processo seletivo**

CURSO	VAGAS OFERTADAS EM 2015				INGRESSANTES 2015	
	PS2014	SISU2014	PSE2014	TOTAL	P. SELEÇÃO	TRANSFERENCIA 2014
<b>Totais</b>	<b>810</b>	<b>200</b>	<b>242</b>	<b>1252</b>	<b>1160</b>	<b>14</b>

Fonte: CRCA/Unifesspa

**Quadro 03 - Quantidade de Vagas ofertada por forma de ingresso**

PSE Quilombola		PSE Indígena		Ed. Campo		Processo Seletivo		PSE. Fora da sede		Processo seletivo		SISU	
Ofer ta	Inscr ito	Ofer ta	Inscr ito	Ofer ta	Inscr ito	Ofer ta	Inscr ito	Ofer ta	Inscr ito	Ofer ta	Inscr ito	Ofer ta	Inscr ito
34	56	34	42	120	537	820	12623	91	473	120	846	200	11908

Fonte: CRCA/Unifesspa

**Quadro 04 - Atividades acadêmicas da Unifesspa e Taxa de Sucesso na Graduação em 2014**

TAXA DE SUCESSO NA GRADUAÇÃO UNIFESSPA 2014, POR INSTITUTOS				
CURSO/INSTITUTO	ALUNOS INGRESANTES	ALUNOS MATRILADOS	ALUNOS DIPLOMADOS	TSG*
<b>TOTAIS</b>	<b>950</b>	<b>2140</b>	<b>171</b>	<b>18%</b>

Fonte: CRCA/ Unifesspa

\*Taxa de sucesso da graduação é feito através da divisão entre o número de alunos diplomados e o número de alunos ingressantes.

### 03 - PÓS GRADUAÇÃO, PESQUISA E INOVAÇÃO TECNOLÓGICA

**Quadro 05** – Pesquisa e Pós Graduação

PESQUISA	
Projetos em Execução	14
Alunos da Pós - Graduação	117
Bolsas de Iniciação Científica	78
Docentes Pesquisadores, Beneficiados	42
ENSINO DE PÓS-GRADUAÇÃO	
Número de Curso	5
Especialização	1
Mestrado	3
Doutorado (Interinstitucional)	1

Fonte: PROPIT/Unifesspa

**Quadro 06** – Número de alunos da Pós-Graduação em 2014

ALUNOS DA PÓS GRADUAÇÃO EM 2014			
Programa	Quantidade de Alunos	Matriculados	Concluintes
Doutorado- DINTER	10	10	0
Mestrado-física	15	12	0
Mestrado-multidisciplinar	28	28	11
Mestrado Prof. em letras	18	18	0
Especialização – Letras	50	50	0

Fonte: PROPIT/Unifesspa

**Quadro 07-** Bolsas concedidas a alunos da Pós-graduação ano 2014

Projetos em Execução			14
Tipo de Bolsa	Instituto	Programa	Qtde. Bolsas
Bolsa de Mestrado	Instituto de Ciências Humanas - ICH	Programa de Pós-Graduação em Dinâmicas Territoriais e Sociedade na Amazônia (PDTSA)	12
Bolsa de Mestrado	Instituto de Linguagens, Letras e Artes - ILLA	Mestrado Profissional em Letras em Rede Nacional (PROFLETRAS)	18
Bolsa de Mestrado	Instituto de Ciências Exatas - ICE	Mestrado Nacional Profissional em Ensino de Física (MNPEF)	12

Fonte: PROPIT/Unifesspa



## 04 - EXTENSÃO

### Quadro 08 - Programas de Extensão

EXTENSÃO	
Número de Programas	16
Número de Projetos	14
Número de Pessoas Atendidas	245
Trabalhos apresentados por discentes e docentes em eventos	16
Publicação de Docentes/Discentes em Anais	16
Público Atendido em Ações Culturais	10.500
Ações e Público Atendido Pelas Ações de Extensão	2.263

Fonte: PROEX/Unifesspa

### Quadro 09 - Programa Incentivo Permanência

Permanência	Moradia	Permanência MEC	Permanência Intervalar	Auxílio Emergencial
111	91	22	17	04

Fonte: PROEX/Unifesspa

### Quadro 10 - Programas e projetos de extensão

Programas	Projetos	Total de Programas e de Projetos	Total de Relatórios (Parciais)
16	14	30	24

Fonte: Proex/Unifesspa

### Quadro 11 - Quantidade de Auxílios concedidos por modalidade em 2014

MODALIDADE	QUANTIDADE
Auxílio Permanência	111
Auxílio Moradia	91
Auxílio Emergencial	04
Bolsa Permanência MEC	22
Bolsas de Extensão concedida	49
Auxílio Permanência Intervalar	17
<b>Total</b>	<b>294</b>

Fonte: PROEX/Unifesspa,,

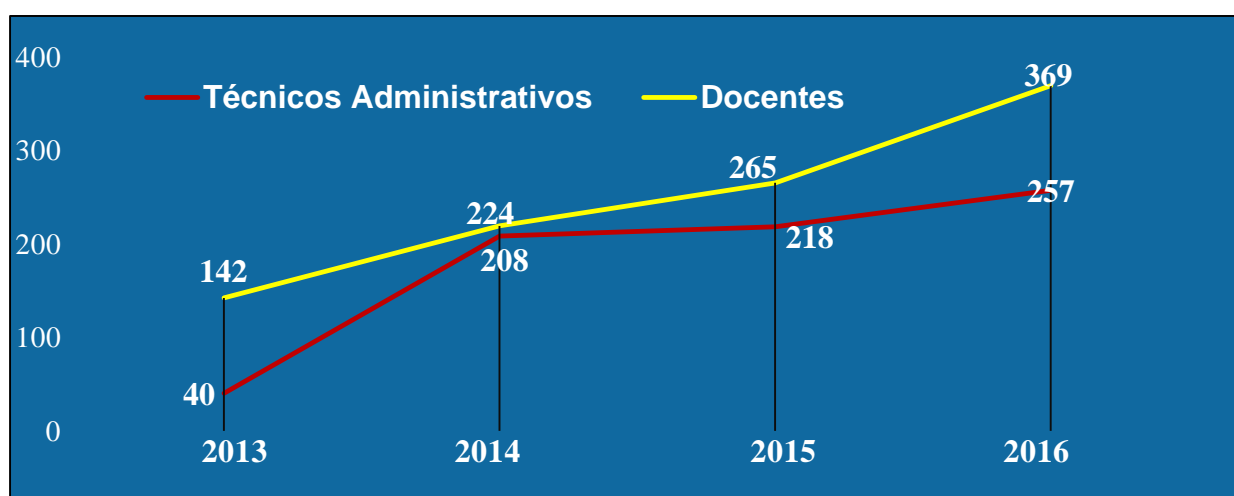
## 05 - GESTÃO DE PESSOAL

**Quadro 12** - Nomeações e componentes curriculares da Unifesspa ano 2014

NOMEAÇÕES E COMPONENTES CURRICULARES	
Docentes Nomeados	72
Técnicos Administrativos Nomeados	76
Docentes com Mestrado	125
Docentes com Doutorado	67
Docentes com Dedicção Exclusiva	72
IQCD - Índices de Qualificação Docente (Unifesspa)	3,49
Técnicos Administrativos com Ensino médio	25
Técnicos Administrativos com Ensino superior	61
Técnicos Administrativos com Especialização	42
Técnicos Administrativos com Mestrado	7
Técnicos Administrativos com Doutorado	1
IQCTA - Índice de Qualificação do Corpo Técnico Administrativo	1,13%

**Fonte:** PROGEP/Unifesspa

**Gráfico 03** - Evolução e projeção , Técnicos Administrativos e docentes de 2013 a 2016



**Fonte:** PROGEP/Unifesspa

**Quadro 13** - Índice de Qualificação do Corpo Docente efetivos da Unifesspa- IQCD

IQCD = 5 D + 3 M + 2 E + G / D + M + E + G			
Doutores	Mestres	Especialistas	IQCD
74	119	12	3,49

Fonte: PROGEP/Unifesspa

**Quadro 14** - Índice de Qualificação do Corpo Técnicos Administrativos- IQCTA

IQCTA = 5 D + 3 M + 2 E + G + 0,75EM + 0,5EF / D + M + E + G + EM + EF					
Doutores	Mestres	Especialistas	Ens. Superior	Ens. Médio	IQCTA
1	7	42	61	25	1,13

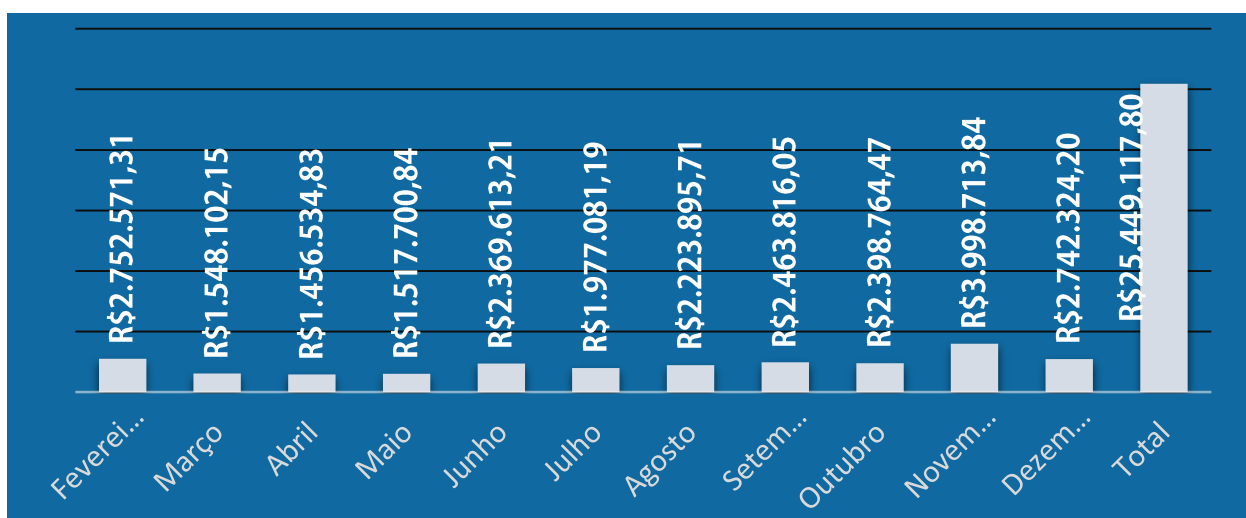
Fonte: PROGEP/Unifesspa

**Quadro 15** Despesa com pessoal no ano de 2014

DESPESA COM PESSOAL NO ANO DE 2014	
Docentes e Técnicos Administrativos Ativos	R\$ 25.449.117,80
Bolsa Estágio (Não Obrigatório – Interno)	R\$ 234.426,14
<b>Total</b>	<b>R\$ 25.683.543.94</b>

Fonte: PROGEP/Unifesspa

**Gráfico 04** - Evolução mensal da folha de pagamento - (2014)



Fonte: SIAFI/Unifesspa

## 06 - INFRAESTRUTURA E TRANSPORTE

**Quadro 16 -** Relação entre Área física e alunos por Unidade Acadêmica em 2014

Relação entre Área física e alunos por Unidade Acadêmica em 2014						
Institutos	Área física total m <sup>2</sup>	% de área física em relação ao total	Alunos matriculados	% de aluno em relação ao total	Relação da % de área física / % alunos	Relação Área física/aluno matriculado
IEDAR	638,75	4%	300	5%	1,05%	Equilibrada**
ICH	2.946,48	20%	353	24%	1,09%	Equilibrada**
ICE	1404,67	10%	76	16%	0,77%	Deficitária***
IEDS	791,69	5%	31	8%	0,87%	Deficitária***
IGE	6.903,81	47%	152	26%	2,3%	Desproporcional****
IESB	272,73	2%	201	2%	1,12%	Deficitária***
ILLA	545,46	4%	64	12%	0,39%	Equilibrada**
IEA	*	0%	38	1%	*	*
IETU	534,66	4%	34	1%	3,35%	Equilibrada**
ICSA	614,95	4%	678	3%	2,78%	Equilibrada**
IEX	*	0%	213	1%	*	*
<b>Totais</b>	<b>14.653,20</b>	<b>100,00%</b>	<b>2140</b>	<b>100%</b>		

Fonte: Seplan/Unifesspa

### Relação Área física/aluno matriculado:

**0,90 até 1,10** Equilibrada; **< 1,10** Desproporcional; **> 0,90** Deficitária.

\* Não possuem prédios próprios, atualmente funcionam em prédios alugados

\*\* Significa que existe um equilíbrio entre área física e quantidade de aluno

\*\*\* Significa que existe déficit na quantidade de alunos, ou seja, muitos alunos para pouca área física, em relação aos outros Institutos.

\*\*\*\* Significa que existe uma desproporção acentuada de área física para quantidade de aluno, em relação aos outros Institutos.

**Quadro 17-** Quantidade de veículos da Unifesspa

Tipo de Veiculo	Quantidade
Ônibus	4
Micro-ônibus	4
Van	3
Caminhão	1
Caminhonete	13
Mini -Van (Kombi)	1
Automóvel	1
<b>Total</b>	<b>27</b>

**Fonte:** DINFRA/Unifesspa

## 07 - BIBLIOTECA

**Quadro 18 -** Sistema de Biblioteca

BIBLIOTECAS	
Número de Bibliotecas	2
Livros - Volumes	25.519
Publicações não correntes	985
Outros materiais impressos e em multimídia	434
Empréstimos- livros	5101
Número de usuário cadastrado no ano de 2014	4485

**Fonte:** SIBI/Unifesspa

**Quadro 19 -** Acervo do Sistema de Biblioteca

BIBLIOTECAS	
Número de Bibliotecas	2
Livros - Volumes	25.519
Publicações não correntes	985
Outros materiais impressos e em multimídia	434
Empréstimos de livros	5101
Número de usuário cadastrado no ano de 2014	4485

**Fonte:** SIBI/Unifesspa

**Quadro 20** - Área física total do sistema de biblioteca da Unifesspa

Área construída total	Área destinada ao acervo	Área destinada aos usuários (m <sup>2</sup> )
405,21	139,9	265,31

Fonte: Sibi/Unifesspa

## 08 - ORÇAMENTO EM 2014

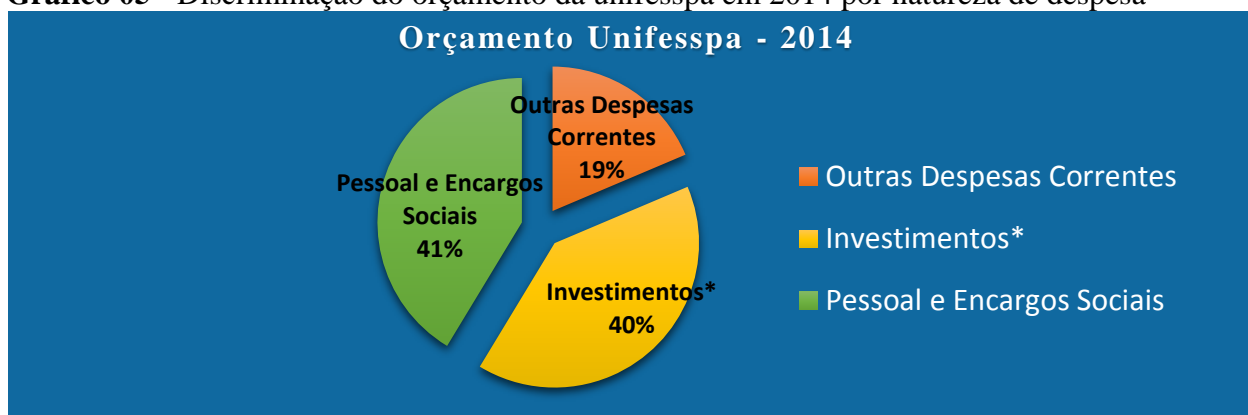
**Quadro 21** – Valores Orçamentário em 2014 – Lei Orçamentária

Natureza de despesa - Tesouro	Valor	%
Outras Despesas Correntes -	R\$ 10.500.001,00	18,62
Investimentos - Tesouro	R\$ 22.579.570,00	40,04
Pessoal e Encargos Sociais	R\$ 23.305.725,00	41,34
<b>TOTAL</b>	<b>R\$ 56.385.296,00</b>	<b>100,00</b>

\* Inclusive R\$ 1.000.000,00 (um milhão de reais) referente à emenda parlamentar individual para o Campus Universitário de Xinguara.

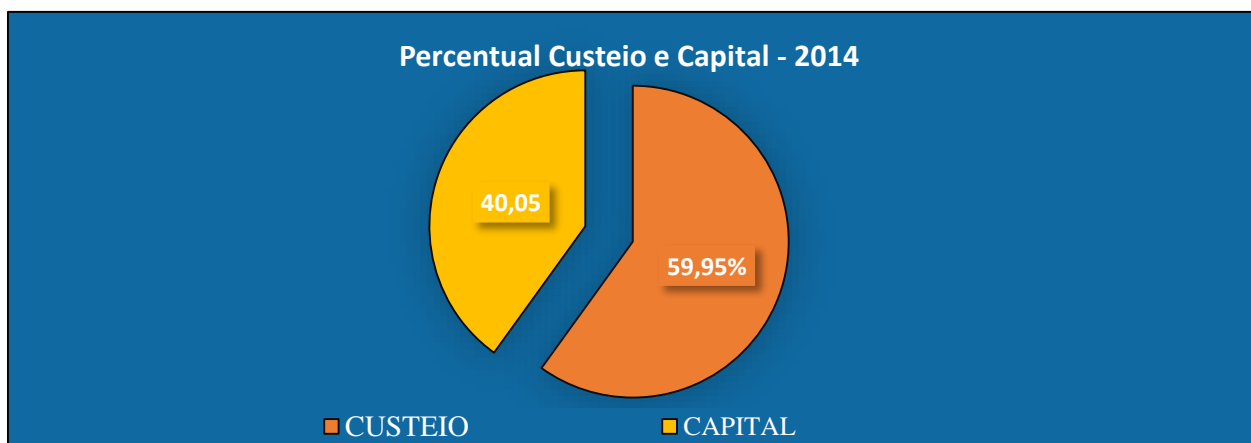
Fonte: SEPLAN/Unifesspa

**Gráfico 05** - Discriminação do orçamento da unifesspa em 2014 por natureza de despesa



Fonte: SEPLAN/Unifesspa

**Gráfico 06**– Percentual de orçamento - Custeio e Capital



**Fonte:** Seplan/Unifesspa